



Länsstyrelsen i Jönköpings län

# På tal om kvinnor och män i Jönköpings län



## Innehåll

---

Befolkning.....	6
Barn och familj .....	15
Utbildning .....	21
Förvärvsarbete .....	29
Inkomst.....	45
Hälsa.....	48
Inflytande och makt.....	54
Kriminalitet .....	61

Producerad av SCB och Länsstyrelsen

Kontaktperson: Emma Johnsson, Länsstyrelsen

Layout: Ateljén, SCB

Omslagsfoto: Länsstyrelsen

© Länsstyrelsen i Jönköping län

[www.f.lst.se](http://www.f.lst.se)

Printed in Sweden

SCB-Tryck, Örebro 2004.07

## Förord

Det övergripande målet för svensk jämställdhetspolitik är att kvinnor och män ska ha samma möjligheter, rättigheter och skyldigheter i livet. Trots att det är självklara saker, har vi fortfarande en bra bit kvar innan målet är uppfyllt. I mångt och mycket handlar det om att förändra attityder och strukturer i samhället. Det är ett långsiktigt arbete som kräver vilja, tålmod, engagemang och inte minst kunskap.

Sedan 1995 finns vid varje länsstyrelse en sakkunnig person i jämställdhetsfrågor som ska bedriva ett samordnande, initierande och stödande arbete inom länet. En viktig uppgift är att sprida kunskap om jämställdhetsfrågor och att följa upp utvecklingen i länet. Länsstyrelsen ska vidare vara ett stöd för företag och arbetsplatser i deras jämställdhetsarbete och samarbetar ständigt med organisationer, företag, myndigheter och enskilda personer i hela länet.

Utifrån uppdraget arbetar vi med att stödja och initiera aktiviteter och projekt som bidrar till jämställdhet. Vi arbetar också för att öka kunskapen och medvetenheten om jämställdhetsfrågor genom att ge ut informationsmaterial, arrangera seminarier och medverka vid föreläsningar.

Vår förhoppning är att denna faktabok ska bidra till ökad kunskap om skillnader och likheter mellan kvinnors och mäns villkor i Jönköpings län. Kanske kan den också bidra till en diskussion om varför situationen är som den är. Fundera gärna på vad du kan göra för att påverka jämställdheten inom både ditt arbetsliv och i din vardag.

Bo Landholm

Tf landshövding

Emma Johnsson

Sakkunnig jämställdhet

## Jämställdhet

---

Innebär att kvinnor och män har lika rättigheter, skyldigheter och möjligheter att:

- Ha ett arbete som ger ekonomiskt oberoende
- Vårda hem och barn
- Delta i politiska, fackliga och andra aktiviteter i samhället.

Ordet jämställdhet brukar i Sverige avgränsas till förhållandet mellan kvinnor och män. Jämlikhet är däremot ett vidare begrepp. Det avser rättvisa förhållanden mellan alla individer och grupper i samhället och utgår ifrån att alla människor har lika värde oavsett kön, etnicitet, religion, social tillhörighet m.m. Jämställdhet är en av de viktigaste jämlikhetsfrågorna.

## Kvantitativ och kvalitativ jämställdhet

---

Den kvantitativa aspekten avser en jämn fördelning mellan kvinnor och män inom alla områden i samhället såsom skola, arbetsliv, aktiviteter på fritiden och maktpositioner. Jämn könsfördelning i en grupp innebär att andel kvinnor respektive män ligger mellan 40 och 60 procent.

En jämn könsfördelning är inte tillräcklig för att uppnå jämställdhet. Det krävs också att både kvinnors och mäns kunskaper, erfarenheter och värderingar tas tillvara – den kvalitativa jämställdheten.

Källa: SCB, På tal om kvinnor och män 2002

## Så långt har vi hunnit

---

- 1845 Lika arvsrätt för kvinnor och män genomförs.
- 1846 Änkor, fränskilda eller ogifta kvinnor tilläts att arbeta inom hantverk och viss handel.
- 1858 Ogift kvinna över 25 år kan få bli myndig efter domstolsbeslut. Gifter hon sig blir hon åter omyndig.
- 1859 Kvinnor får rätt att inneha vissa lärartjänster.
- 1863 Ogift kvinna blir myndig vid 25 års ålder.
- 1864 Mannen förlorar lagstadgad rätt att aga sin hustru.
- 1870 Kvinnor får rätt att ta studenten som privatister.
- 1873 Kvinnor får rätt att ta akademisk examen med några få undantag (jur.lic. och teologi).
- 1874 Gift kvinna får rätt att bestämma över sin egen inkomst.
- 1884 Ogift kvinna blir myndig vid 21 års ålder.
- 1901 Kvinnor får rätt till ledighet i fyra veckor utan lön vid barnsörd.
- 1919 Alla kvinnor får kommunal rösträtt och blir valbara till kommuner och landsting.
- 1921 Kvinnor får allmän rösträtt och blir valbara till riksdagen. Gift kvinna blir myndig vid 21 års ålder. Kvinnan och mannen blir jämställda i den nya giftermålsbalken.
- 1922 De fem första kvinnorna väljs in i riksdagen.
- 1925 Kvinnor får, med vissa undantag, samma rätt som män till statliga tjänster.
- 1927 Statliga läroverk öppnas för flickor.
- 1931 Moderskapsförsäkringen införs.
- 1935 Lika folkpension för kvinnor och män införs.
- 1938 Preventivmedel tilläts. Bidragsförskott införs. Mödrahjälp till behövande införs. Moderskapspenning för alla införs.
- 1939 Förvärvsarbetande kvinnor får inte avskedas på grund av havandeskap, förlossning eller giftermål.
- 1947 Första kvinnan i regeringen, Karin Kock. Lika lön för samma tjänst införs för statligt anställda. Barnbidrag införs.

- 1950 Båda föräldrarna blir förmyndare för barnet.
- 1951 Kvinnan får behålla sitt svenska medborgarskap även om hon gifter sig med en utländsk medborgare.
- 1955 Lagstadgad betald ledighet för yrkesarbetande kvinnor vid barnsbörd, 3 månader.
- 1958 Kvinnor får rätt att bli präster.
- 1960 SAF och LO beslutar att inom en femårsperiod slopa de särskilda kvinnolönerna.
- 1962 Våldtäkt inom äktenskapet kriminaliseras.
- 1964 P-piller godkänns i Sverige.
- 1969 Grundskolan får ny läroplan. Skolan bör verka för jämställdhet.
- 1970 Gymnasieskolan får ny läroplan. Skolan bör verka för jämställdhet.
- 1971 Särbeskattning, dvs. individuell beskattning av arbetsinkomst ersätter sambeskattning.
- 1974 Föräldraförsäkring införs som ger föräldrar rätt att dela ledigheten vid barns födelse.
- 1975 FN:s kvinnoår.  
Ny abortlag. I princip fri abort t.o.m. 18:e veckan.
- 1976 FN:s internationella kvinnoår tionde inleds.  
Förordning om jämställdhet på den statliga sektorn.  
Steriliseringslag. Person som fyllt 25 år bestämmer själv.
- 1977 Jämställdhetsavtal mellan SAF och LO-PTK.
- 1979 Rätt till 6 timmars arbetsdag för småbarnsföräldrar utan inkomstkomensation.
- 1980 Lag mot könsdiskriminering i arbetslivet införs.  
Äktamakeprövning för studiemedel avskaffas.  
Jämställdhetsavtal för kommuner och landsting.  
Grundskolan får ny läroplan. Skolan ska verka för jämställdhet.  
Ny lag om tronföljd. Förstfödda dottern eller sonen till monarken ska arva tronen.
- 1982 All kvinnomisshandel på enskild plats under allmänt åtal.  
Förbud mot pornografiska föreställningar på offentlig plats.  
ATP-poäng för vård av barn under 3 år i hemmet.
- 1982 Statliga bidrag till kvinnoorganisationer.  
Ny namnlag. Vid giftermål får både kvinnan och mannen välja vems efternamn de vill ha.
- 1983 Nytt jämställdhetsavtal mellan SAF och LO-PTK.  
Alla yrken öppna för kvinnor, även inom försvaret.
- 1984 Jämställdhetsavtal inom den statliga sektorn.
- 1985 Jämställdhetsavtal för de statliga bolagen.  
FN:s kvinnoår tionde avslutas. Strategier till år 2000 antas.
- 1987 Ny särskild lag om sambors gemensamma hem, sambolagen.
- 1988 Riksdagsbeslut om femårig nationell handlingsplan för jämställdhet.
- 1989 Nordisk handlingsplan för jämställdhet.
- 1992 Ny jämställdhetslag.
- 1994 Reviderad jämställdhetslag.  
Riksdagsbeslut om ny nationell policy för jämställdhet.  
En månad av föräldraförsäkringen reserveras för modern resp. fadern.  
Jämställdhetsstatistiken blir officiell statistik.
- 1995 Sverige blir medlem i EU. FN:s fjärde kvinnokonferens. Den hålls i Peking.  
Lag om registrering av partnerskap.
- 1997 Första kvinnliga biskopen.
- 1998 Lag om våld mot kvinnor. Ändring i brottsbalken.  
Lag med förbud mot könsstympning av kvinnor.  
Jämställdhetslagen skärps avseende sexuella trakasserier.
- 1999 Lag om förbud mot köp av sexuella tjänster.
- 2000 FN:s specialsession, Kvinnor 2000: jämställdhet, utveckling och fred inför 2000-talet. Nationellt råd för kvinnofrid inrättas.
- 2001 Jämställdhetslagen skärps bl.a. vad avser jämställdhetsanalys av löner.
- 2003 Kommitté för att följa upp och utvärdera Kvinnofridspropositionens myndighetsuppdrag ur ett könsmaktsperspektiv.
- 2004 En utredning tillsätts om översyn av jämställdhetspolitiken.  
Regeringen beslutar om handlingsplan för jämställdhetsintegrering inom Regeringskansliet.

## Folkmängd efter kommun 31 dec 2003

Antal

	Kvinnor	Män	Totalt
Aneby	3 286	3 380	6 666
Eksjö	8 419	8 237	16 656
Gislaved	14 796	15 160	29 956
Gnosjö	4 864	5 062	9 926
Habo	4 741	4 827	9 568
Jönköping	60 925	58 415	119 340
Mullsjö	3 560	3 569	7 129
Nässjö	14 760	14 577	29 337
Sävsjö	5 432	5 536	10 968
Tranås	8 970	8 739	17 709
Vaggeryd	6 330	6 326	12 656
Vetlanda	13 041	13 357	26 398
Värnamo	16 329	16 021	32 350
<b>Länet</b>	<b>165 453</b>	<b>163 206</b>	<b>328 659</b>
<b>Riket</b>	<b>4 529 014</b>	<b>4 446 656</b>	<b>8 975 670</b>

Källa: SCB, Befolkningsstatistik

I hälften av kommunerna bor det fler kvinnor än män. Störst överskott av kvinnor finns i Jönköpings kommun. Högst andel män bor i Gnosjö. Det finns något fler kvinnor än män i länet.

## Folkmängd i kommunerna efter ålder 2003

Procentuell fördelning

	Kvinnor			Män		
	0-19	20-64	65-	0-19	20-64	65-
Aneby	26	53	20	29	55	16
Eksjö	23	53	24	26	56	18
Gislaved	27	55	18	27	59	14
Gnosjö	28	55	17	28	58	13
Habo	29	56	14	30	58	12
Jönköping	24	56	20	26	59	15
Mullsjö	27	56	17	28	59	13
Nässjö	24	53	23	25	57	18
Sävsjö	26	51	23	26	55	19
Tranås	23	53	24	25	57	18
Vaggeryd	27	53	20	27	58	16
Vetlanda	24	53	23	26	57	18
Värnamo	25	54	21	26	58	16
<b>Länet</b>	<b>25</b>	<b>55</b>	<b>21</b>	<b>26</b>	<b>58</b>	<b>16</b>
<b>Riket</b>	<b>23</b>	<b>57</b>	<b>19</b>	<b>25</b>	<b>60</b>	<b>15</b>

Källa: SCB, Befolkningsstatistik

Andelen under 20 år respektive över 65 år är högre i länet än i riket både för kvinnor och för män. Högst andel unga finns i Habo.

## Befolkningen efter nationell bakgrund 2003

Procentuell fördelning

	Inrikes född						Utrikes född	
	Två inrikes födda föräldrar		En inrikes och en utrikes född förälder		Två utrikes födda föräldrar		Kv	M
	Kv	M	Kv	M	Kv	M		
Aneby	90	90	3	3	1	1	6	5
Eksjö	89	90	3	4	1	1	7	6
Gislaved	73	73	6	6	5	5	16	15
Gnosjö	70	71	5	5	6	6	19	18
Habo	88	89	5	5	1	1	6	5
Jönköping	80	80	5	5	3	4	11	11
Mullsjö	86	86	5	6	1	2	8	6
Nässjö	87	87	4	4	2	2	8	7
Sävsjö	86	87	4	4	2	2	8	7
Tranås	87	88	4	4	2	2	8	7
Vaggeryd	81	81	5	5	3	3	11	11
Vetlanda	87	87	4	4	1	2	8	7
Värnamo	78	77	5	5	4	4	14	14
<b>Länet</b>	<b>82</b>	<b>82</b>	<b>5</b>	<b>5</b>	<b>3</b>	<b>3</b>	<b>11</b>	<b>10</b>
<b>Riket</b>	<b>78</b>	<b>78</b>	<b>6</b>	<b>6</b>	<b>3</b>	<b>4</b>	<b>12</b>	<b>12</b>

Källa: SCB, Befolkningsstatistik

Gnosjö har den högsta andelen utrikes födda, 19 respektive 18 procent för kvinnor och män. Fördelningen mellan kvinnor och män är jämn inom kommunerna.

## Utrikes födda 2003

Procentuell fördelning

	Norden		EU15 utom Norden		Utanför EU och Norden	
	Kv	M	Kv	M	Kv	M
Aneby	26	22	12	13	62	65
Eksjö	25	23	16	15	58	63
Gislaved	27	24	6	7	67	69
Gnosjö	21	23	3	4	76	73
Habo	28	27	12	14	60	59
Jönköping	16	13	6	7	77	80
Mullsjö	37	34	8	12	55	54
Nässjö	19	12	9	11	72	78
Sävsjö	20	19	9	11	71	70
Tranås	22	18	7	10	71	72
Vaggeryd	19	17	6	6	74	77
Vetlanda	24	23	16	16	60	61
Värnamo	18	16	6	7	76	76
<b>Länet</b>	<b>20</b>	<b>17</b>	<b>7</b>	<b>8</b>	<b>73</b>	<b>75</b>
<b>Riket</b>	<b>28</b>	<b>23</b>	<b>8</b>	<b>11</b>	<b>64</b>	<b>66</b>

Källa: SCB, Befolkningsstatistik

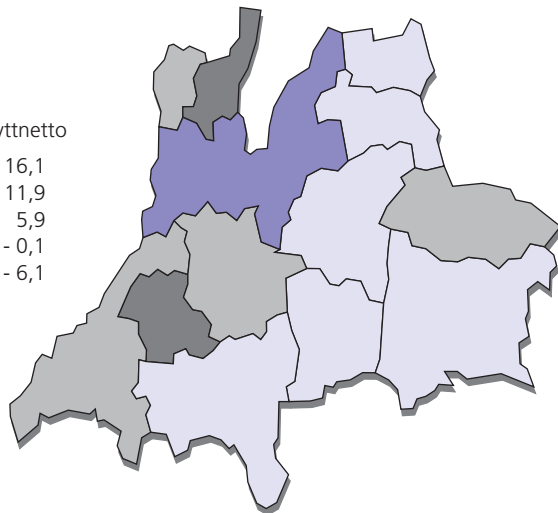
De flesta utrikes födda kommer från ett land utanför EU och Norden. Jämfört med övriga kommuner i länet har Mullsjö en högre andel från något av de nordiska länderna och en lägre andel från ett land utanför EU och Norden.

## Flyttningsnetto – kvinnor 2003



## Kvinnors flyttnetto

■	12 – 16,1
■	6 – 11,9
■	0 – 5,9
■	-6 – -0,1
■	-12 – -6,1



Flyttningsnetto = (inflyttade – utflyttade) / 1000  
av medelfolkmängden

Källa: SCB, Befolkningsstatistik

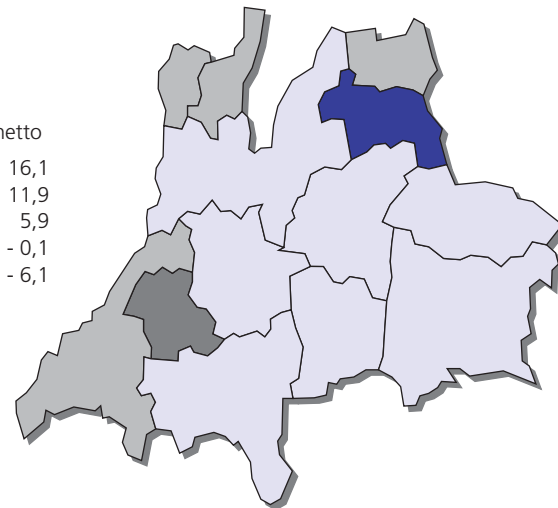
I relation till folkmängden i kommunerna hade Habo och Gnosjö störst flyttningsunderskott. Störst positivt flyttningsnetto hade Jönköping med 6,5.

## Flyttningsnetto – män 2003



## Mäns flyttnetto

■	12 – 16,1
■	6 – 11,9
■	0 – 5,9
■	-6 – -0,1
■	-12 – -6,1



Flyttningsnetto = (inflyttade – utflyttade) / 1000 av  
medelfolkmängden

Källa: SCB, Befolkningsstatistik

Även för männen hade Habo och Gnosjö störst flyttningsunderskott. Aneby hade med värdet 16,1 det största positiva flyttningsnettot i relation till kommunens folkmängd.

## In- och utflyttningar 2003

Antal

	Inflyttade		Utflyttade		Netto	
	Kvinnor	Män	Kvinnor	Män	Kvinnor	Män
Aneby	215	206	198	152	17	54
Eksjö	377	395	418	391	-41	4
Gislaved	541	556	585	595	-44	-39
Gnosjö	170	171	207	232	-37	-61
Habo	215	212	272	234	-57	-22
Jönköping	2 541	2 430	2 145	2 164	396	266
Mullsjö	218	206	230	221	-12	-15
Nässjö	575	613	574	558	1	55
Sävsjö	217	236	208	205	9	31
Tranås	396	353	344	391	52	-38
Vaggeryd	274	274	275	258	-1	16
Vetlanda	456	415	426	393	30	22
Värnamo	607	607	585	551	22	56
<b>Länet</b>	<b>4 662</b>	<b>4 482</b>	<b>4 327</b>	<b>4 153</b>	<b>335</b>	<b>329</b>

Källa: SCB, Befolkningsstatistik

Kommunerna visar upp olika flyttningsmönster. Till Jönköping och Tranås flyttar fler kvinnor än män till kommunen samtidigt som fler män än kvinnor flyttar ut. I Eksjö och Nässjö är mönstret omvänt, fler män än kvinnor flyttar in och fler kvinnor än män flyttar från kommunen.

## Flyttningsöverskott inom/utanför länet 2003

Antal inflyttningar – utflyttningar

	Inom länet		Till/från länet		Till/från utlandet	
	Kvinnor	Män	Kvinnor	Män	Kvinnor	Män
Aneby	16	36	-2	14	3	4
Eksjö	-20	-29	-67	-1	46	34
Gislaved	-10	-5	-98	-79	64	45
Gnosjö	-32	-34	-20	-35	15	8
Habo	-25	2	-33	-30	1	6
Jönköping	84	5	161	106	151	155
Mullsjö	-1	-8	-15	-9	4	2
Nässjö	-16	5	-36	4	53	46
Sävsjö	-7	-11	-8	3	24	39
Tranås	-1	-19	40	-23	13	4
Vaggeryd	16	19	-28	-9	11	6
Vetlanda	-20	10	13	-24	37	36
Värnamo	16	29	-61	-28	67	55
<b>Länet</b>	<b>0</b>	<b>0</b>	<b>-154</b>	<b>-111</b>	<b>489</b>	<b>440</b>

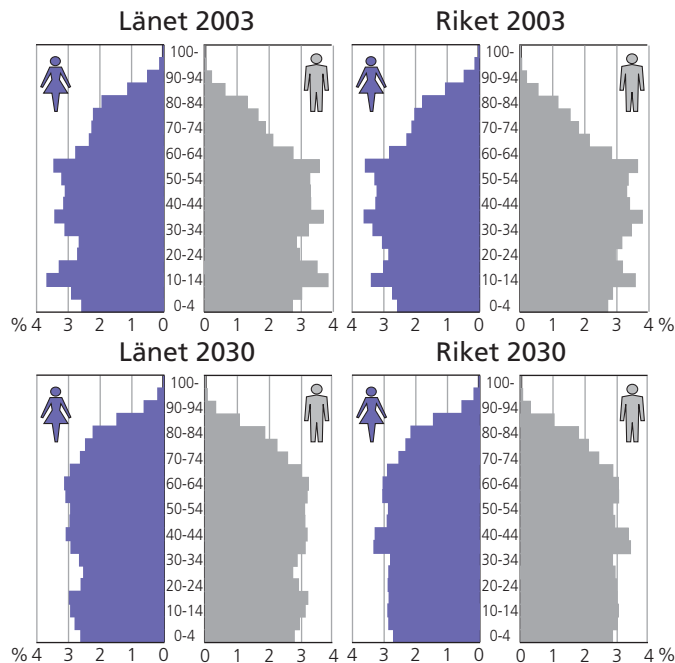
Källa: SCB, Befolkningsstatistik

När det gäller flyttningar inom länet hade Jönköping det största positiva nettot bland kvinnor och Aneby det största nettot bland män.

Det flyttade fler kvinnor och män från länet än till länet medan inflyttningen från utlandet var större än utflyttningen till utlandet.



## Folkmängd efter ålder 2003 och prognos för 2030



Källa: SCB, Befolkningsstatistik

Länets befolkning är något äldre jämfört med hela rikets. I alla åldrar under 60 år finns det fler män än kvinnor. I åldrar däröver är det tvärtom – kvinnorna är fler. År 2030 förväntas befolkningen vara äldre än den är nu.

## Familjehushåll efter hushållstyp 1999–2002

Procentuell fördelning samt antal

	Länet	Riket
Sammanboende utan barn	31	29
Sammanboende med barn	22	19
Ensamstående kvinna utan barn	17	18
Ensamstående man utan barn	14	17
Ensamstående kvinna med barn	2	4
Ensamstående man med barn	1	1
Ovriga familjehushåll	14	12
Summa, %	100	100
Antal, 1 000-tal	162	4 565

## Familjehushåll efter hushållstyp och antal barn 1999–2002

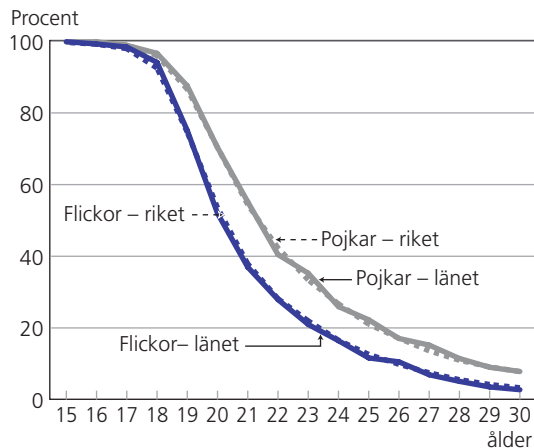
Procentuell fördelning

	Länet		Riket			
	Sammanboende	Ensamstående kvinna	Ensamstående man	Sammanboende	Ensamstående kvinna	Ensamstående man
Inga barn	59	89	95	60	82	93
1 barn	13	5	4	14	10	4
2 barn	17	5	1	18	6	2
3 barn-	11	2	0	8	2	1
Summa, %	100	100	100	100	100	100

Källa: SCB, Undersökningen om levnadsförhållanden (ULF)

En eller båda av de sammanboende, den ensamstående resp. minst en i övriga familjehushåll är i åldern 16–84 år.

## Ungdomar som bor kvar hos biologiska föräldrar 2002

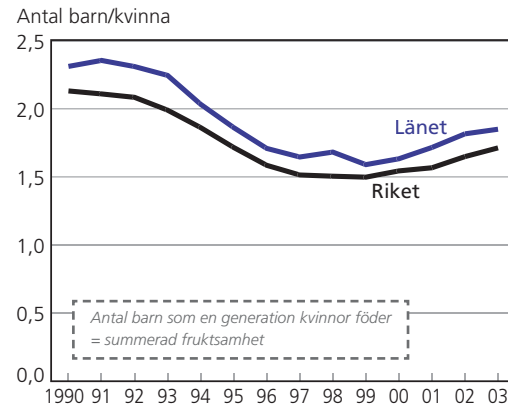


Källa: SCB, Befolkningsstatistik

Flickor flyttar hemifrån tidigare än pojkar. Det märks tydligt bland 20-åringarna, där 52 procent av flickorna och 70 procent av pojkarna fortfarande bor hemma. Bland länets 30-åringar bor knappt 3 procent av flickorna och nästan 8 procent av pojkarna fortfarande hemma.

## Födda barn per kvinna

1990–2003



Källa: SCB, Befolkningsstatistik

Sedan 1990 har länets fruktsamhetstal alla år varit högre än rikets. Toppen nåddes 1991 med 2,36 barn per kvinna. I riket föddes samma år 2,11 barn per kvinna. År 2003 föddes 1,77 barn per kvinna jämfört med 1,71 i riket.

## Användning av föräldraförsäkringen 2003

Personer som använt försäkringen

	Könsfördelning (%)			
	FP		TFP	
	Kvinnor	Män	Kvinnor	Män
Aneby	53	47	60	40
Eksjö	55	45	58	42
Gislaved	53	47	60	40
Gnosjö	53	47	60	40
Habo	53	47	57	43
Jönköping	55	45	58	42
Mullsjö	52	48	54	46
Nässjö	55	45	57	43
Sävsjö	53	47	55	45
Tranås	54	46	57	43
Vaggeryd	54	46	57	43
Vetlanda	52	48	56	44
Värnamo	54	46	59	41
<b>Länet</b>	<b>54</b>	<b>46</b>	<b>58</b>	<b>42</b>
<b>Riket</b>	<b>57</b>	<b>43</b>	<b>59</b>	<b>41</b>

Källa: Riksförsäkringsverket,  
Datalagret STORE

FP = föräldrapenning vid barns födelse  
TFP = tillfällig vård av barn. Kontaktdagar samt  
pappornas 10 dagar ingår ej.

En högre andel av länets pappor använder föräldraförsäkringen jämfört med rikets pappor.

## Användning av föräldraförsäkringen 2003

Fördelning (%) av nettodagar

	FP		TFP	
	Kvinnor	Män	Kvinnor	Män
Aneby	86	14	68	32
Eksjö	85	15	63	37
Gislaved	85	15	70	30
Gnosjö	88	12	71	29
Habo	84	16	64	36
Jönköping	84	16	65	35
Mullsjö	83	17	55	45
Nässjö	83	17	64	36
Sävsjö	84	16	63	37
Tranås	85	15	66	34
Vaggeryd	85	15	64	36
Vetlanda	82	18	62	38
Värnamo	86	14	66	34
<b>Länet</b>	<b>84</b>	<b>16</b>	<b>65</b>	<b>35</b>
<b>Riket</b>	<b>83</b>	<b>17</b>	<b>64</b>	<b>36</b>

Källa: Riksförsäkringsverket,  
Datalagret STORE

Nettodagar, ex. 2 halva dagar = 1 heldag.  
I övrigt se sid.18

Papporna i länet tar ut en mindre andel av dagarna jämfört med hela landet. Vetlanda och Mullsjö är de kommuner där männen i störst utsträckning använder föräldrapenningen respektive den tillfälliga föräldrapenningen.

## Barn i kommunal barnomsorg 2003

Andel (%) i respektive åldersgrupp

	Förskola	Fritidshem	Familjedaghem	
	1-5 år	6-12 år	1-5 år	6-12 år
Aneby	70	34	5	1
Eksjö	60	36	16	1
Gislaved	72	33	9	1
Gnosjö	70	36	14	0
Habo	66	40	10	1
Jönköping	76	44	8	1
Mullsjö	69	35	13	0
Nässjö	79	35	2	0
Sävsjö	64	30	9	1
Tranås	68	38	13	3
Vaggeryd	76	40	5	0
Vetlanda	68	33	13	0
Värnamo	82	47	3	0
<b>Länet</b>	<b>74</b>	<b>40</b>	<b>8</b>	<b>1</b>
<b>Riket</b>	<b>75</b>	<b>44</b>	<b>7</b>	<b>1</b>

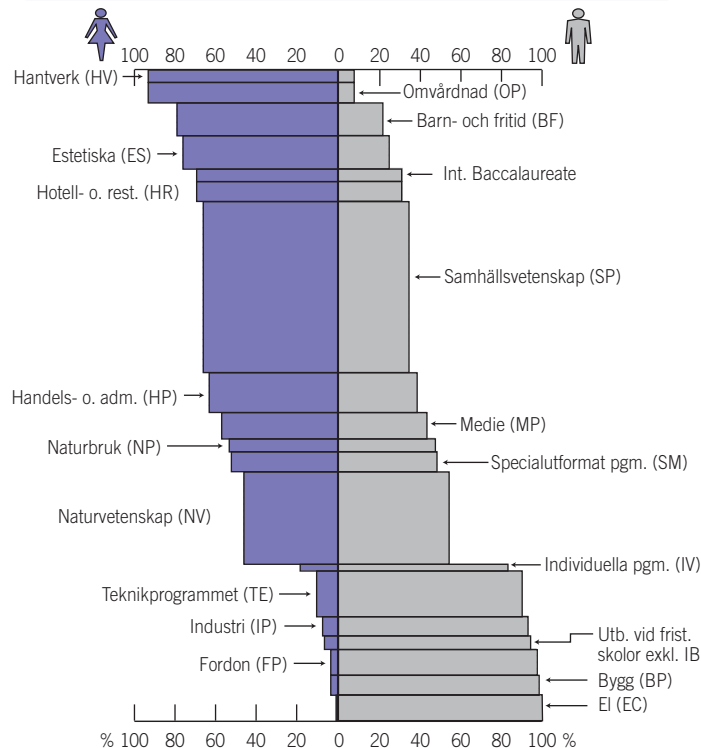
Källa: Skolverket

Skolbarnen i länet har kommunal omsorg i lägre utsträckning än i landet.

I Värnamo har 85 procent av barnen kommunal omsorg varav 3 procent i familjedaghem. Motsvarande andelar i Sävsjö är 73 procent respektive 9 procent.

## Avgångna från gymnasieskolan i länet

läsåret 2002/2003



Källa: SCB, Skolstatistik

Gymnasieskolan är fortfarande starkt könsuppdelad.

## Högskolenybörjare i åldern 18–34 år\*

Läsåret 2002/2003

	Antal		Könsfördeln. (%)		Andel (%) av alla i resp. ålder	
	Kv	M	Kv	M	Kv	M
Aneby	15	13	54	46	29	22
Eksjö	56	60	48	52	41	40
Gislaved	109	83	57	43	39	27
Gnosjö	41	23	64	36	43	22
Habo	44	23	66	34	50	25
Jönköping	507	406	56	44	38	30
Mullsjö	30	20	60	40	45	29
Nässjö	117	94	55	45	45	34
Sävsjö	48	28	63	37	54	28
Tranås	56	45	55	45	36	27
Vaggeryd	32	34	48	52	28	27
Vetlanda	87	69	56	44	41	28
Värnamo	140	88	61	39	47	28
<b>Länet</b>	<b>1 282</b>	<b>986</b>	<b>57</b>	<b>43</b>	<b>40</b>	<b>29</b>
<b>Riket</b>	<b>34 595</b>	<b>25 370</b>	<b>58</b>	<b>42</b>	<b>37</b>	<b>26</b>

Källa: SCB, Högskolestatistik

\* Ålder 2002-12-31

Kvinnor i åldern 18–34 år börjar i högskolan i större utsträckning än män i samma ålder. Skillnaden är störst i Habo och minst i Aneby.

## Högskolenybörjare i åldern 35–64 år\*

Läsåret 2002/2003

	Antal		Könsfördeln. (%)		Andel (%) av alla i resp. ålder	
	Kv	M	Kv	M	Kv	M
Aneby	6	4	60	40	5	3
Eksjö	11	6	65	35	3	2
Gislaved	42	9	82	18	7	1
Gnosjö	6	3	67	33	3	1
Habo	15	3	83	17	8	1
Jönköping	100	25	80	20	4	1
Mullsjö	10	5	67	33	7	3
Nässjö	22	11	67	33	4	2
Sävsjö	11	7	61	39	5	3
Tranås	12	5	71	29	4	1
Vaggeryd	15	6	71	29	6	2
Vetlanda	23	7	77	23	4	1
Värnamo	33	7	83	18	5	1
<b>Länet</b>	<b>306</b>	<b>98</b>	<b>76</b>	<b>24</b>	<b>5</b>	<b>2</b>
<b>Riket</b>	<b>7 680</b>	<b>3 144</b>	<b>71</b>	<b>29</b>	<b>4</b>	<b>2</b>

Källa: SCB, Högskolestatistik

\* Ålder 2002-12-31

Bland 35–64-åringarna är den kvinnliga dominansen ännu tydligare än jämfört med yngre åldrar.

Bland alla kvinnor som började sina högskolestudier var 19 procent i åldern 35–64 år. Motsvarande jämförelse för män var 9 procent.

## Examinerade från högskolans grundutbildning och boende i länet 1 jan 2004

	År för examen 1999/2000		2000/2001		2001/2002	
	Kv	M	Kv	M	Kv	M
	Humaniora och teologi	23	11	15	8	27
Juridik och samhällsvetenskap	54	37	72	57	83	55
Undervisning	154	43	173	53	173	39
Naturvetenskap	4	7	8	3	4	3
Teknik, varav:	55	92	46	97	44	109
Civilingenjörsexamen/motsv	2	25	4	24	3	19
Högskoleingenjörsexamen/motsv	44	24	31	23	16	27
Lant- och skogsbruk	3	9	2	3	0	2
Medicin och odontologi	3	5	5	7	1	9
Vård och omsorg, varav:	170	15	138	16	183	21
Sjuksköterskeexamen/motsv	86	9	65	11	77	12
Konstnärligt område	2	0	0	0	2	0
Övrigt område	0	0	0	0	0	1
<b>Totalt</b>	<b>468</b>	<b>219</b>	<b>459</b>	<b>244</b>	<b>517</b>	<b>247</b>

Källa: SCB, Högskolestatistik

Bor i samma län som då utbildningen påbörjades.

Högutbildade inom undervisning och vård finns i störst utsträckning kvar eller har återkommit till länet efter examen. Det gäller särskilt kvinnor.

## Examinerade från högskolans grundutbildning ej boende i länet 1 jan 2004

	År för examen 1999/2000		2000/2001		2001/2002	
	Kv	M	Kv	M	Kv	M
	Humaniora och teologi	29	16	32	10	43
Juridik och samhällsvetenskap	108	96	118	100	125	98
Undervisning	94	32	69	25	93	43
Naturvetenskap	29	14	30	20	33	23
Teknik, varav:	48	160	46	163	50	155
Civilingenjörsexamen/motsv	26	97	21	95	21	90
Högskoleingenjörsexamen/motsv	15	28	14	30	13	33
Lant- och skogsbruk	5	4	5	4	6	0
Medicin och odontologi	14	9	8	11	15	6
Vård och omsorg, varav:	75	17	74	13	84	13
Sjuksköterskeexamen/motsv	35	8	38	10	39	7
Konstnärligt område	9	4	8	0	5	5
Övrigt område	0	0	0	0	0	0
<b>Totalt</b>	<b>411</b>	<b>352</b>	<b>390</b>	<b>346</b>	<b>454</b>	<b>366</b>

Källa: SCB, Högskolestatistik

Bor ej i samma län som då utbildningen påbörjades.

Män har flyttat från länet i högre utsträckning än kvinnor efter högskoleexamen. Bland de nya civilingenjörerna har även de flesta kvinnorna lämnat länet.

## Befolkningens utbildningsnivå 2003

25–44 år	Procentuell fördelning							
	Förgymnasial utb		Gymnasial utb		Eftergymnasial utb		Uppgift saknas	
	Kv	M	Kv	M	Kv	M	Kv	M
Aneby	12	19	58	63	29	17	1	1
Eksjö	7	13	58	59	34	27	1	1
Gislaved	17	22	61	62	21	15	1	1
Gnosjö	25	27	52	59	20	12	2	1
Habo	10	17	56	60	35	22	0	1
Jönköping	9	13	48	53	42	34	1	1
Mullsjö	13	17	56	64	31	19	1	1
Nässjö	10	18	59	61	31	21	1	1
Sävsjö	12	27	60	57	26	15	2	0
Tranås	10	16	61	62	28	22	1	0
Vaggeryd	12	20	58	62	28	17	1	1
Vetlanda	10	19	61	63	28	18	1	1
Värnamo	13	18	58	60	28	21	1	1
<b>Länet</b>	<b>11</b>	<b>17</b>	<b>54</b>	<b>58</b>	<b>33</b>	<b>25</b>	<b>1</b>	<b>1</b>
<b>Riket</b>	<b>10</b>	<b>13</b>	<b>49</b>	<b>53</b>	<b>40</b>	<b>33</b>	<b>1</b>	<b>2</b>

Källa: SCB, Utbildningsregistret

Andel med eftergymnasial utbildning är högre bland kvinnor än bland män. Det gäller främst de yngre men även de äldre. Jönköping har högst andel med eftergymnasial utbildning, både för kvinnor och för män. Nivåerna för övriga kommuner ligger under riksgenomsnittet.

## Befolkningens utbildningsnivå 2003

45–64 år	Procentuell fördelning							
	Förgymnasial utb		Gymnasial utb		Eftergymnasial utb		Uppgift saknas	
	Kv	M	Kv	M	Kv	M	Kv	M
Aneby	28	41	51	41	20	18	0	0
Eksjö	22	33	51	39	27	27	0	1
Gislaved	37	44	44	40	18	16	1	0
Gnosjö	38	50	46	37	15	11	1	1
Habo	26	37	46	42	28	21	0	0
Jönköping	25	30	43	43	31	27	1	1
Mullsjö	29	37	45	41	26	21	0	1
Nässjö	27	39	49	43	23	18	0	1
Sävsjö	30	49	48	37	21	13	1	1
Tranås	30	35	50	47	20	18	0	0
Vaggeryd	28	44	51	39	19	17	1	1
Vetlanda	29	44	50	40	20	16	1	1
Värnamo	28	37	48	43	23	20	1	1
<b>Länet</b>	<b>28</b>	<b>37</b>	<b>47</b>	<b>42</b>	<b>25</b>	<b>21</b>	<b>1</b>	<b>1</b>
<b>Riket</b>	<b>23</b>	<b>28</b>	<b>45</b>	<b>44</b>	<b>31</b>	<b>27</b>	<b>1</b>	<b>1</b>

Källa: SCB, Utbildningsregistret

I åldrarna 45–64 år är andelen med eftergymnasial utbildning lägre än den är bland 25–44-åringarna. Det gäller främst kvinnor men även män. Fördelningen mellan kommunerna är jämnare bland de äldre än bland de yngre.

## Kursdeltagare i komvux våren 2003

Nivå	Länet		Riket	
	Antal	Könsförd. (%) Kv M	Antal	Könsförd. (%) Kv M
Grundlägg. vuxenutbildn.	2 639	66 34	69 984	65 35
Gymnasial vuxenutbildn.	18 826	67 33	498 545	67 33
Påbyggnads- utbildn.	1 316	65 35	38 056	59 41
<b>Totalt</b>	<b>22 781</b>	<b>67 33</b>	<b>606 585</b>	<b>67 33</b>

Källa: SCB, Skolstatistik

Betydligt fler kvinnor än män går i kommunal vuxenutbildning. Det gäller i länet såväl som i hela riket.

## Förvärvsarbetande 2002

Andel (%) i respektive åldersgrupp

	20–44 år		45–64 år		20–64 år	
	Kv	M	Kv	M	Kv	M
Aneby	80	89	78	85	79	87
Eksjö	80	84	78	83	79	83
Gislaved	84	90	77	86	81	88
Gnosjö	86	90	80	88	83	89
Habo	82	89	82	87	82	88
Jönköping	77	82	76	81	76	82
Mullsjö	74	84	77	83	75	84
Nässjö	79	85	78	83	78	84
Sävsjö	78	87	75	80	76	84
Tranås	77	86	74	82	76	84
Vaggeryd	81	89	79	87	80	88
Vetlanda	79	88	77	84	78	86
Värnamo	85	90	82	85	84	87
<b>Länet</b>	<b>79</b>	<b>86</b>	<b>77</b>	<b>83</b>	<b>78</b>	<b>85</b>
<b>Riket</b>	<b>74</b>	<b>78</b>	<b>74</b>	<b>77</b>	<b>74</b>	<b>78</b>

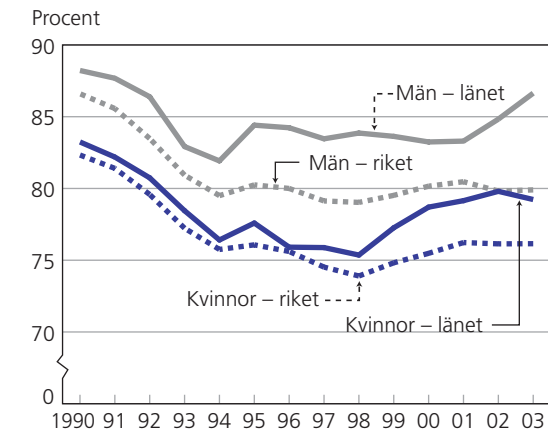
Källa: SCB, Registerbaserad arbetsmarknadsstatistik (RAMS)

I samtliga kommuner och åldersklasser är andelen förvärvsarbetare högre bland männen än bland kvinnorna. Länet siffror ligger över rikets. Ojämnast könsfördelning har Mullsjö, medan Värnamo har den jämnaste.



## Relativa arbetskraftstal 1990–2003

Avser 16–64 år



Relativa arbetskraftstalet = andel (%) av befolkningen som finns i arbetskraften  
 Arbetskraften = antal sysselsatta + antal arbetslösa

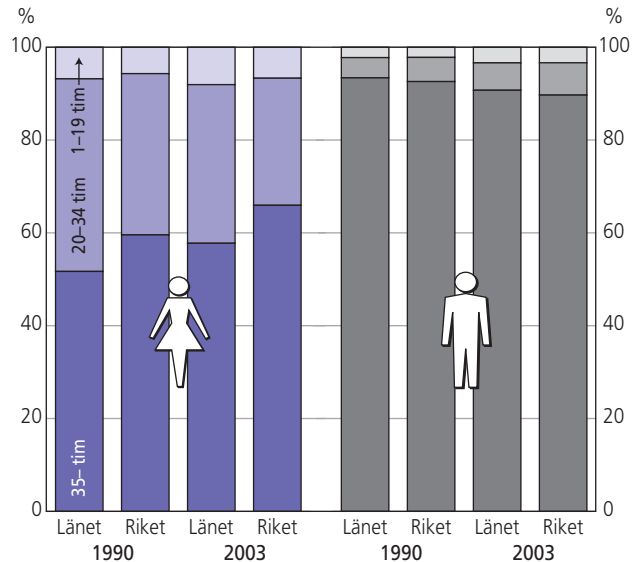
Källa: SCB, Arbetskraftsundersökningarna (AKU)

År 1990 fanns 83 procent av kvinnorna i länet i arbetskraften. Motsvarande andel för män var 88 procent. År 2003 har andelarna sjunkit till 79 respektive 87 procent.

## Sysselsatta efter vanligen arbetad tid

1990 och 2003

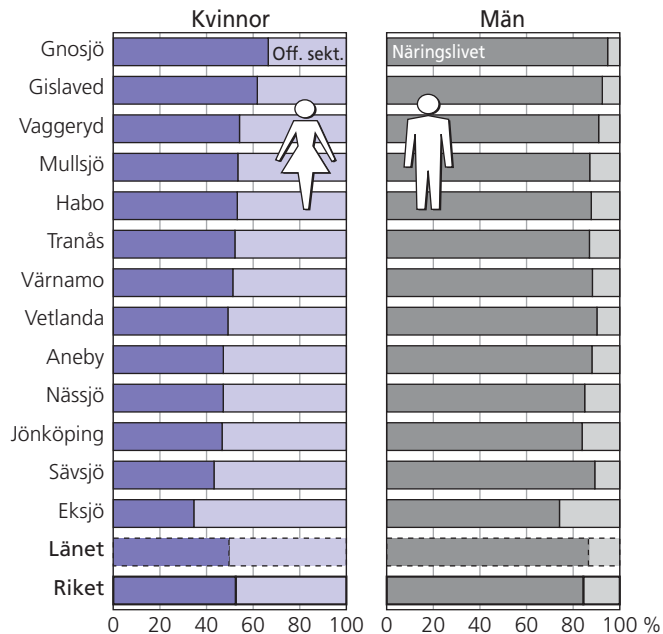
Avser 16–64 år



Källa: SCB, Arbetskraftsundersökningarna (AKU)

År 1990 arbetade 52 procent av kvinnorna i länet heltid. År 2003 har andelen vuxit till 58 procent. I riket är motsvarande andel nu 66 procent. Andel heltidsarbetande män i länet sjönk under perioden från drygt 93 till 91 procent. I riket sjönk andelen från knappt 93 till 90 procent.

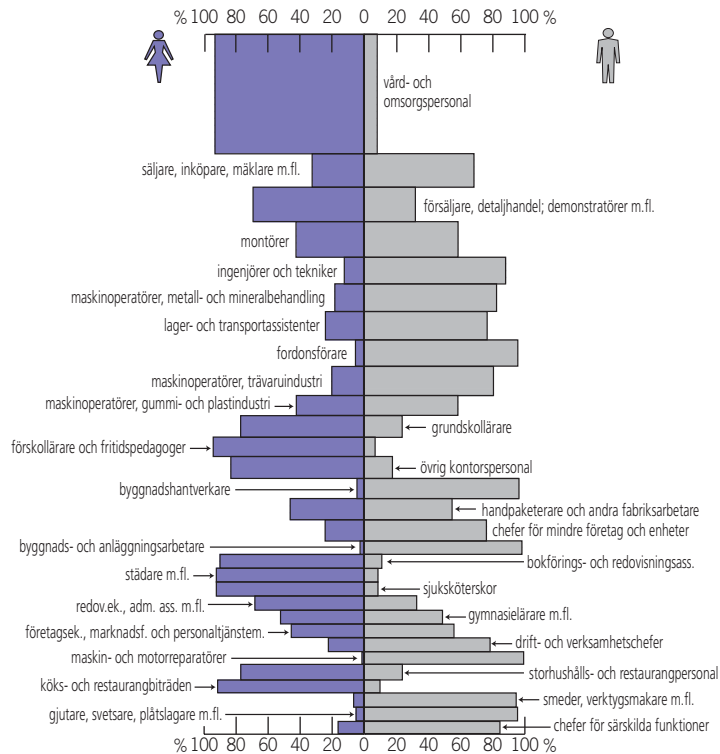
## Förvärvsarbetande efter sektor 2002



Källa: SCB, Registerbaserad arbetsmarknadsstatistik (RAMS)

Kvinnor i hela landet arbetar till lika stor del i offentlig sektor som i näringslivet. Jämfört med riket är det något vanligare i länet med arbeten i offentlig sektor. Män arbetar till största delen i näringslivet. Andelen män i offentlig sektor är mindre jämfört med riket.

## De 30 största yrkena i länet 2001




Källa: SCB, Yrkesregistret

Avser yrkesverksamma anställda 16-64 år med bostad i länet.

## De fem största yrkena\* bland kvinnor 2001

Andel (%) av alla yrkesverksamma anställd 16–64 år

Kommun	Vård- o omsorgs- personal	Försälj., detalj., demon- stratörer m.fl.	Förskol- lärare o fritids- peda- goger	Övrig kontors- personal	Grund- skol- lärare
					
Aneby	29	5	4	3	4
Eksjö	29	5	4	4	4
Gislaved	17	4	3	3	4
Gnosjö	17	3	3	4	3
Habo	23	5	6	4	3
Jönköping	21	6	5	4	4
Mullsjö	21	6	5	3	4
Nässjö	28	5	4	4	3
Sävsjö	33	6	5	3	4
Tranås	26	6	3	4	4
Vaggeryd	23	5	3	3	3
Vetlanda	25	6	3	4	3
Värnamo	22	4	4	4	3
<b>Länet</b>	<b>23</b>	<b>5</b>	<b>4</b>	<b>4</b>	<b>4</b>
<b>Riket</b>	<b>21</b>	<b>6</b>	<b>4</b>	<b>4</b>	<b>3</b>

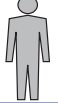
Källa: SCB, Yrkesregistret

\* i länet

Knappt var fjärde anställd kvinna i länet har ett yrke inom vården. Denna andel är högre än rikets. Avståndet till näst största yrke är för länet 18 procentenheter. Det finns dock skillnaderna mellan kommunerna.

## De fem största yrkena\* bland män 2001

Andel (%) av alla yrkesverksamma anställd 16–64 år

Kommun	Säljare, inköpare, mäklare m.fl.	Ingen- jörer o tekniker	Fordons- förare	Maskin- operat., metall- o mineral- behandl.	Maskin- operatörer, trävaru- industri
					
Aneby	4	5	6	2	6
Eksjö	4	4	5	3	4
Gislaved	5	5	3	7	3
Gnosjö	4	4	2	15	4
Habo	6	5	6	5	2
Jönköping	6	5	5	2	1
Mullsjö	5	7	5	5	2
Nässjö	4	5	4	2	9
Sävsjö	3	3	8	6	11
Tranås	6	4	3	4	8
Vaggeryd	3	4	6	13	3
Vetlanda	4	4	4	6	9
Värnamo	5	5	4	6	2
<b>Länet</b>	<b>5</b>	<b>5</b>	<b>5</b>	<b>5</b>	<b>4</b>
<b>Riket</b>	<b>5</b>	<b>5</b>	<b>4</b>	<b>2</b>	<b>1</b>

Källa: SCB, Yrkesregistret

\* i länet

Yrkesverksamma anställda 16–64 år med bostad i regionen (nattbefolkning) år 2001

Männen har inget dominerande yrke på samma sätt som kvinnorna, utan är mer jämnt fördelade inom olika yrken. Vissa kommuner har yrken som är vanligare där än i länet i stort, till exempel Gnosjö, Sävsjö och Vaggeryd.

## De 20 vanligaste yrkena för kvinnor i länet

2001



	Antal	Andel (%)*
Vård- och omsorgspersonal	16 008	23
Försäljare, detaljhandel	3 623	5
Förskollärare och fritidspedagoger	2 815	4
Övrig kontorspersonal	2 581	4
Grundskollärare	2 487	4
Bokförings- och redovisningsassistenter	2 245	3
Städare m.fl.	2 124	3
Sjuksköterskor	2 065	3
Montörer	2 026	3
Säljare, inköpare, mäklare m.fl.	1 783	3
Köks- och restaurangbiträden	1 709	2
Storhushålls- och restaurangpersonal	1 514	2
Redovisningsekonomer, adm. assistenter m.fl.	1 513	2
Maskinoperatörer, gummi- och plastindustri	1 437	2
Kontorssekreterare och dataregistrerare	1 402	2
Handpaketerare och andra fabriksarbetare	1 316	2
Gymnasielärare m.fl.	1 132	2
Barnmorskor; sjuksk. med särsk. kompetens	971	1
Företagsekonomer, marknadsförare m.fl.	910	1
Lager- och transportassistenter	903	1

Källa: SCB, Yrkesregistret

\* av alla yrkesverksamma i länet

## De 20 vanligaste yrkena för män i länet

2001



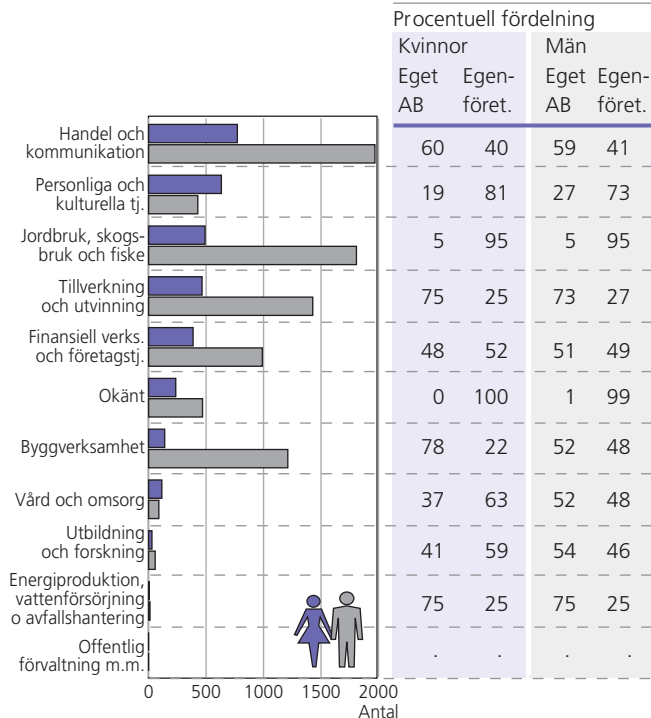
	Antal	Andel (%)*
Säljare, inköpare, mäklare m.fl.	3 920	5
Ingenjörer och tekniker	3 806	5
Fordonsförare	3 575	5
Maskinoperatörer, metall- och mineralbeh.	3 558	5
Maskinoperatörer, trävaruindustri	3 008	4
Lager- och transportassistenter	2 917	4
Montörer	2 786	4
Byggnadshantverkare	2 761	4
Byggnads- och anläggningsarbetare	2 532	3
Maskinoperatörer, gummi- och plastindustri	2 073	3
Chefer för mindre företag och enheter	2 008	3
Maskin- och motorreparatörer	1 937	2
Smeder, verktygsmakare m.fl.	1 775	2
Gjutare, svetsare, plåtslagare m.fl.	1 757	2
Försäljare, detaljhandel	1 657	2
Handpaketerare och andra fabriksarbetare	1 584	2
Chefer för särskilda funktioner	1 538	2
Drift- och verksamhetschefer	1 525	2
Vård- och omsorgspersonal	1 237	2
Företagsekonomer, marknadsförare m.fl.	1 120	1

Källa: SCB, Yrkesregistret

\* av alla yrkesverksamma i länet

Yrkesverksamma anställda 16-64 år med bostad i regionen (nattbefolkning) år 2001

## Egna företagare i länet efter näringsgren 2002



Källa: Registerbaserad arbetsmarknadsstatistik (RAMS)

De flesta egna företagarna både bland kvinnor och bland män finns inom området handel och kommunikation.

## Egna företagare 2002

Antal i åldern 16 år och däröver. Avser dagbefolkningen

	Kvinnor		Män	
	Företagare i eget AB	Egen-företagare	Företagare i eget AB	Egen-företagare
Aneby	17	71	53	176
Eksjö	60	108	187	326
Gislaved	173	176	456	359
Gnosjö	76	53	171	96
Habo	60	70	114	183
Jönköping	452	569	1 348	1 360
Mullsjö	26	39	56	105
Nässjö	89	197	294	475
Sävsjö	46	91	102	244
Tranås	68	148	201	308
Vaggeryd	52	70	139	207
Vetlanda	52	205	166	556
Värnamo	136	168	352	426
<b>Länet</b>	<b>1 307</b>	<b>1 965</b>	<b>3 639</b>	<b>4 821</b>
<b>Riket</b>	<b>27 976</b>	<b>64 964</b>	<b>77 987</b>	<b>146 181</b>

Källa: SCB, Registerbaserad arbetsmarknadsstatistik (RAMS)

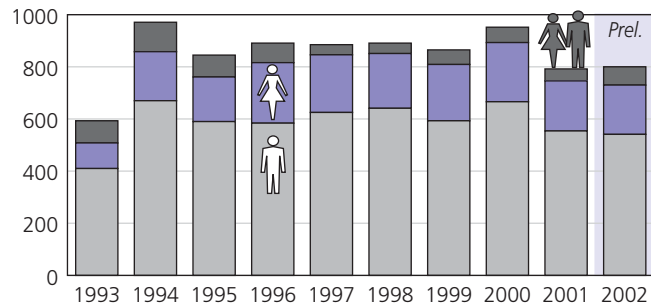
Bland kvinnliga egna företagare i länet återfinns 40 procent i eget aktiebolag. I hela landet är motsvarande andel 30 procent.

I de flesta av länets kommuner är det vanligare bland män än bland kvinnor att vara företagare i eget aktiebolag. I Habo, Mullsjö, Sävsjö och Vaggeryd är det dock tvärtom.

## Nystartade företag efter form av ledning

1993–2002

Antal i länet



Källa: SCB, Nyetableringsstatistik

## Antal nyföretagare 2002

	Länet		Riket	
	Kvinnor	Män	Kvinnor	Män
Antal	219	578	11 767	24 851
Könsfördeln. (%) <sup>1)</sup>	27	72	31	66
Andel (%) <sup>2)</sup>	2,2	5,6	4,2	8,7

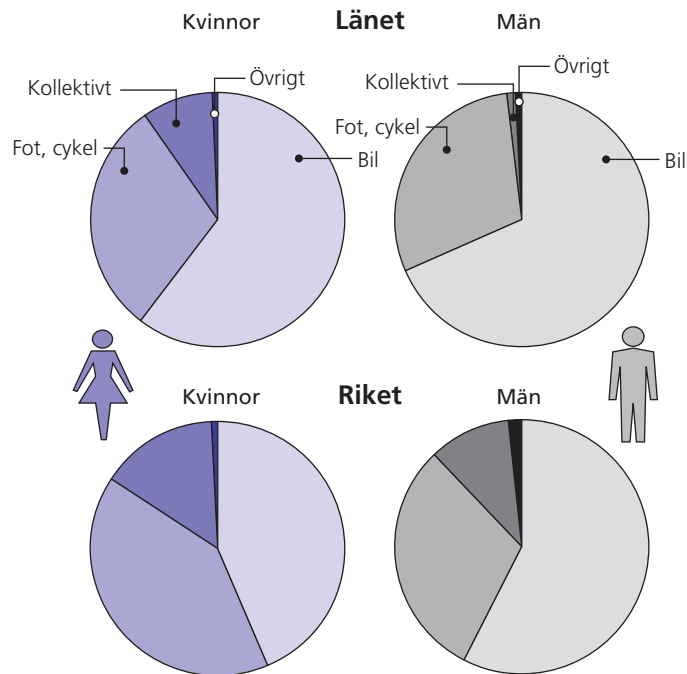
Källa: ITPS

1) Exkl. bortfall 2) Befolkningen 16–64 år

Drygt 800 företag startades 2002. Av dessa hade 189 en kvinnlig och 541 en manlig ledning. Jämfört med riket är andel nyföretagare per tusen invånare lägre i länet både bland kvinnor och bland män.

## Färdsätt till/från arbetet 1994–2001

Huvudsakligt färdmedel



Källa: SIKA, RES-undersökningen

Både kvinnor och män åker mer bil och mindre kollektivt till arbetet i länet jämfört med riket.

## Pendling till arbetet 2002

Antal 16–64 år som pendlar över kommun-/länsgränsen

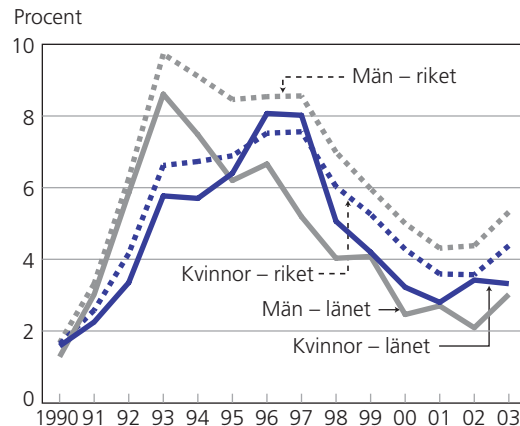
Kommun	Inpendlare		Utpendlare		Netto	
	Kvinnor	Män	Kvinnor	Män	Kvinnor	Män
Aneby	292	371	568	660	-276	-289
Eksjö	1 350	1 335	568	1 101	782	234
Gislaved	1 122	1 652	787	1 311	335	341
Gnosjö	637	1 197	444	507	193	690
Habo	442	682	1 216	1 435	-774	-753
Jönköping	3 586	5 399	2 018	3 760	1 568	1 639
Mullsjö	322	364	618	882	-296	-518
Nässjö	949	1 909	1 353	1 761	-404	148
Sävsjö	248	454	512	777	-264	-323
Tranås	661	910	501	880	160	30
Vaggeryd	343	769	721	960	-378	-191
Vetlanda	483	990	799	1 144	-316	-154
Värnamo	1 214	1 679	855	1 631	359	48
<b>Länet</b>	<b>3 279</b>	<b>6 172</b>	<b>2 590</b>	<b>5 270</b>	<b>689</b>	<b>902</b>

Källa: SCB, Registerbaserad arbetsmarknadsstatistik (RAMS)

Fler män än kvinnor pendlar. Alla kommuner utom en följer samma mönster när det gäller nettopendlingen; är den positiv eller negativ för det ena könet är den det även för det andra. Nässjö bryter detta mönster. Där är kvinnornas netto negativt och männens positivt. För länet som helhet är inpendlingen större än utpendlingen.

## Relativa arbetslöshetstal 1990–2003

Avser 16–64 år



Relativa arbetslöshetstalet = andel (%) av arbetskraften som är arbetslös  
 Arbetskraften = antal sysselsatta + antal arbetslösa

Källa: SCB, Arbetskraftsundersökningarna (AKU)

Arbetslösheten steg kraftigt efter 1990. I länet nådde den sin topp för männen 1993 med 9 procent. Motsvarande topp för kvinnorna kom 1996 med 8 procent. Nu är kvinnornas och männens arbetslöshet omkring 3 procent. I länet har arbetslösheten under hela tidsperioden varit lägre än i riket, utom 1996 och 1997, då arbetslösheten bland kvinnor var högre i länet än i riket.

## Arbetslösa samt i konjunkturberoende program 2003

Andel (%) i åldern 20–64 år. Årsmedeltal

	Arbetslösa		I program	
	Kvinnor	Män	Kvinnor	Män
Aneby	0,8	1,3	0,5	0,5
Eksjö	1,1	1,6	0,8	0,9
Gislaved	1,6	2,2	0,6	0,6
Gnosjö	1,3	1,2	0,4	0,2
Habo	1,2	1,3	0,5	0,3
Jönköping	1,8	2,2	0,6	0,8
Mullsjö	1,5	1,6	0,8	0,8
Nässjö	1,3	2,1	0,7	0,9
Sävsjö	1,2	1,3	0,8	0,7
Tranås	1,6	2,1	0,8	0,6
Vaggeryd	1,6	1,6	0,7	0,6
Vetlanda	1,4	1,6	0,6	0,6
Värnamo	1,0	1,3	0,4	0,6
<b>Länet</b>	<b>1,5</b>	<b>1,9</b>	<b>0,6</b>	<b>0,7</b>
<b>Riket</b>	<b>2,0</b>	<b>2,8</b>	<b>0,9</b>	<b>1,1</b>

Källa: AMS

Kvinnor är arbetslösa i lägre utsträckning än män i alla kommuner utom i Gnosjö. I länet är värdena lägre än i riket.

## Sammanräknad förvärvsinkomst 2002

20–64 år. Antal kronor i 1 000-tal

	Medelinkomst		Medianinkomst	
	Kvinnor	Män	Kvinnor	Män
Aneby	165	232	170	228
Eksjö	175	241	178	235
Gislaved	179	257	182	245
Gnosjö	182	262	184	245
Habo	178	255	181	242
Jönköping	176	249	180	237
Mullsjö	167	235	175	233
Nässjö	171	237	176	233
Sävsjö	162	225	167	225
Tranås	163	236	166	230
Vaggeryd	177	245	181	241
Vetlanda	170	236	175	232
Värnamo	183	260	186	245
<b>Länet</b>	<b>175</b>	<b>247</b>	<b>179</b>	<b>237</b>
<b>Riket</b>	<b>183</b>	<b>251</b>	<b>183</b>	<b>236</b>

Källa: SCB, Inkomst- och taxeringsregistret (I o T)

Kvinnor har lägre medel- och medianinkomst än män. Jämfört med riket är skillnaden mellan könen något större i länet. Störst är skillnaden i Tranås.

Sammanräknad inkomst består av inkomst av tjänst och av näringsverksamhet. Medelinkomst är inkomstsumman dividerad med antal inkomsttagare. Medianinkomst är det mittersta värdet när alla inkomsttagares inkomster sorteras i storleksordning. 0-inkomsttagare ingår.



## Disponibel medelinkomst för familjer 2002

Antal kronor i 1000-tal

	Giftno/sambo		Ensamstående kvinnor		Män	
	utan barn	minst 1 barn*	utan barn	minst 1 barn*	utan barn	minst 1 barn*
Aneby	262	378	117	210	149	218
Eksjö	284	383	120	208	149	242
Gislaved	300	414	126	216	168	248
Gnosjö	308	423	132	231	163	274
Habo	347	399	133	212	163	244
Jönköping	304	401	126	216	154	308
Mullsjö	287	377	119	200	151	257
Nässjö	281	381	118	199	146	238
Sävsjö	278	367	114	218	138	248
Tranås	276	363	118	194	147	215
Vaggeryd	294	392	125	224	156	251
Vetlanda	275	374	118	205	152	236
Värnamo	299	397	127	218	160	258
<b>Länet</b>	<b>294</b>	<b>393</b>	<b>124</b>	<b>212</b>	<b>154</b>	<b>265</b>
<b>Riket</b>	<b>309</b>	<b>406</b>	<b>132</b>	<b>213</b>	<b>158</b>	<b>258</b>

Källa: SCB, Inkomst- och taxeringsregistret (I o T)

\* under 18 år

Ensamstående kvinnor har lägre disponibel inkomst än ensamstående män. Länetns inkomster är lägre än rikets utom för ensamstående män med barn.

Inkl. 0-inkomsttagare.  
Disponibel inkomst är vad som återstår (för konsumtion och sparande) sedan man från bruttointkomsten dragit ifrån slutlig skatt och lagt till skattefria bidrag som t.ex. barnbidrag, bostadsbidrag. Bland de ensamstående kan sambo utan gemensamma barn ingå.

## Hushåll med ekonomiskt bistånd 2002

Procentuell fördelning

	Giftno/sambo		Ensamstående kvinnor		Män	
	utan barn	med barn	utan barn	med barn	utan barn	med barn
Aneby	10	15	22	18	28	5
Eksjö	6	11	27	15	40	1
Gislaved	8	17	22	21	30	2
Gnosjö	9	8	31	15	27	8
Habo	8	16	26	21	26	1
Jönköping	8	13	26	16	34	2
Mullsjö	2	11	25	22	36	4
Nässjö	6	13	25	15	39	1
Sävsjö	7	21	15	14	39	3
Tranås	8	8	28	20	34	3
Vaggeryd	11	14	29	14	28	3
Vetlanda	10	9	28	16	36	1
Värnamo	13	15	28	12	31	1
<b>Länet</b>	<b>8</b>	<b>13</b>	<b>26</b>	<b>17</b>	<b>33</b>	<b>2</b>
<b>Riket</b>	<b>6</b>	<b>12</b>	<b>25</b>	<b>17</b>	<b>37</b>	<b>2</b>

Källa: Socialstyrelsen

Ensamstående man utan barn är den vanligaste hushållstypen när det gäller hushåll med ekonomiskt bistånd. I länet är den andelen 33 procent, i riket 37 procent.

**Ohälsotalet 2000–2003**

Antal dagar per år och försäkrad i åldern 20–64 år

	2000		2002		2003	
	Kvinnor	Män	Kvinnor	Män	Kvinnor	Män
Aneby	41	29	53	35	55	38
Eksjö	44	28	52	32	54	32
Gislaved	42	26	49	29	48	29
Gnosjö	36	23	45	27	46	28
Habo	43	23	50	29	51	29
Jönköping	44	31	50	35	50	34
Mullsjö	44	26	54	33	54	34
Nässjö	48	31	54	36	54	36
Sävsjö	49	40	55	43	55	41
Tranås	44	32	57	38	61	39
Vaggeryd	42	27	46	31	47	29
Vetlanda	44	30	52	34	53	34
Värnamo	35	26	38	29	37	28
<b>Länet</b>	<b>43</b>	<b>29</b>	<b>50</b>	<b>34</b>	<b>50</b>	<b>33</b>
<b>Riket</b>	<b>47</b>	<b>33</b>	<b>55</b>	<b>37</b>	<b>56</b>	<b>37</b>

Källa: Riksförsäkringsverket,  
Datalagret STORE

Ohälsotalet är lägre i länet än i riket, men det har stigit under senare år. År 2003 är den procentuella skillnaden störst mellan könen i Habo, medan den är minst i Värnamo.

Antal utbetalade dagar med sjukpenning, arbetsskadesjukpenning, rehabiliteringspenning, förtidspension och sjukbidrag från socialförsäkringen per registrerad försäkrad. Alla dagar är omräknade till "heldagar".

**Pågående sjukfall efter antal dagar dec 2003**

	Antal personer				Ökning sedan 2000 i procent	
	30- dagar		180- dagar		180- dagar	
	Kvinnor	Män	Kvinnor	Män	Kvinnor	Män
Aneby	118	80	85	47	57	15
Eksjö	270	135	189	88	17	7
Gislaved	322	234	207	144	5	4
Gnosjö	122	94	75	55	1	4
Habo	213	118	146	84	19	53
Jönköping	1 792	1 036	1 215	666	18	8
Mullsjö	114	80	75	54	10	46
Nässjö	475	302	314	203	-6	5
Sävsjö	176	130	121	95	2	7
Tranås	339	197	230	128	62	22
Vaggeryd	127	109	81	58	-10	2
Vetlanda	431	304	323	203	18	9
Värnamo	359	251	223	141	7	-16
<b>Länet</b>	<b>4 858</b>	<b>3 070</b>	<b>3 284</b>	<b>1 966</b>	<b>14</b>	<b>8</b>
<b>Riket</b>	<b>170 789</b>	<b>97 509</b>	<b>116 299</b>	<b>65 003</b>	<b>28</b>	<b>22</b>

Källa: Riksförsäkringsverket,  
Ohälsobasen kommun

Avser sjukpenning eller rehabiliteringspenning. Sjukskrivningstidens längd mäts från dag för sjukansökan till arbetsgivare eller försäkringskassa fram till 31 dec.

Fler kvinnor än män är

sjukskrivna. Antalet långa sjukfall har ökat de senaste åren. För länet totalt har ökningen varit kraftigare för kvinnor än för män. I Nässjö och Vaggeryd har antalet sjukskrivna kvinnor minskat. Jämfört med riket har länet haft en mindre ökning sedan år 2000.

**Pågående långa\* sjukfall efter ålder** dec 2003

Andel (%) av alla pågående sjukfall

	25–34 år		35–44 år		45–54 år		55–64 år	
	Kv	M	Kv	M	Kv	M	Kv	M
Aneby	44	60	77	52	75	52	75	59
Eksjö	56	58	77	50	78	72	61	69
Gislaved	41	47	61	60	67	61	69	65
Gnosjö	48	33	65	58	69	67	50	54
Habo	54	73	71	68	68	81	63	58
Jönköping	54	53	65	61	72	65	69	65
Mullsjö	53	13	70	64	65	76	70	66
Nässjö	52	30	71	67	66	71	62	69
Sävsjö	67	43	74	72	70	81	67	72
Tranås	61	42	61	63	63	70	72	62
Vaggeryd	38	63	59	54	69	53	66	50
Vetlanda	52	59	75	70	83	60	74	70
Värnamo	52	34	70	52	57	58	67	58
<b>Länet</b>	<b>52</b>	<b>48</b>	<b>67</b>	<b>61</b>	<b>70</b>	<b>66</b>	<b>68</b>	<b>65</b>
<b>Riket</b>	<b>53</b>	<b>56</b>	<b>67</b>	<b>63</b>	<b>71</b>	<b>67</b>	<b>70</b>	<b>67</b>

Källa: Riksförsäkringsverket, Ohälsobasen kommun

\*180- dagar

Bland sjukskrivna ökar andelen långa sjukfall med personens ålder. För länet som helhet är kvinnorna långtidssjuka i större utsträckning än männen. Det skiljer sig dock mycket åt mellan kommunerna i länet.

**Pågående långa\* sjukfall efter ålder** dec 2003

Andel (%) av alla i respektive åldersgrupp

	25–34 år		35–44 år		45–54 år		55–64 år	
	Kv	M	Kv	M	Kv	M	Kv	M
Aneby	27	10	54	24	53	26	65	42
Eksjö	25	8	48	13	53	23	50	36
Gislaved	12	8	33	15	30	22	34	28
Gnosjö	20	8	26	14	44	23	31	31
Habo	24	14	64	27	75	37	61	43
Jönköping	22	10	40	17	50	24	49	37
Mullsjö	24	3	44	20	48	32	42	49
Nässjö	25	4	40	20	53	30	51	49
Sävsjö	30	10	49	18	59	40	48	66
Tranås	29	10	40	22	66	35	65	42
Vaggeryd	13	14	27	14	31	20	32	21
Vetlanda	25	12	45	22	63	29	55	49
Värnamo	19	6	28	15	29	17	32	27
<b>Länet</b>	<b>22</b>	<b>9</b>	<b>39</b>	<b>18</b>	<b>49</b>	<b>26</b>	<b>47</b>	<b>38</b>
<b>Riket</b>	<b>26</b>	<b>12</b>	<b>50</b>	<b>22</b>	<b>61</b>	<b>32</b>	<b>58</b>	<b>40</b>

Källa: RfV, Ohälsobasen kommun och SCB, Befolkningsstatistik

\*180- dagar

I hela befolkningen är kvinnor långtidssjukskrivna i större utsträckning än män oavsett ålder. Variationen mellan kommunerna är dock ganska stor.

Förtidspensionärer 20–64 år *dec 2003*

	Andel (%)		Förändring i procentenheter sedan 1998	
	Kvinnor	Män	Kvinnor	Män
Aneby	11	8	5	3
Eksjö	12	7	3	1
Gislaved	12	7	3	2
Gnosjö	11	6	5	2
Habo	10	5	3	1
Jönköping	11	8	2	1
Mullsjö	11	7	4	2
Nässjö	12	8	4	2
Sävsjö	11	9	2	1
Tranås	13	9	4	3
Vaggeryd	11	6	2	0
Vetlanda	11	7	2	1
Värnamo	9	6	2	1
<b>Länet</b>	<b>11</b>	<b>7</b>	<b>2</b>	<b>1</b>
<b>Riket</b>	<b>11</b>	<b>8</b>	<b>2</b>	<b>1</b>

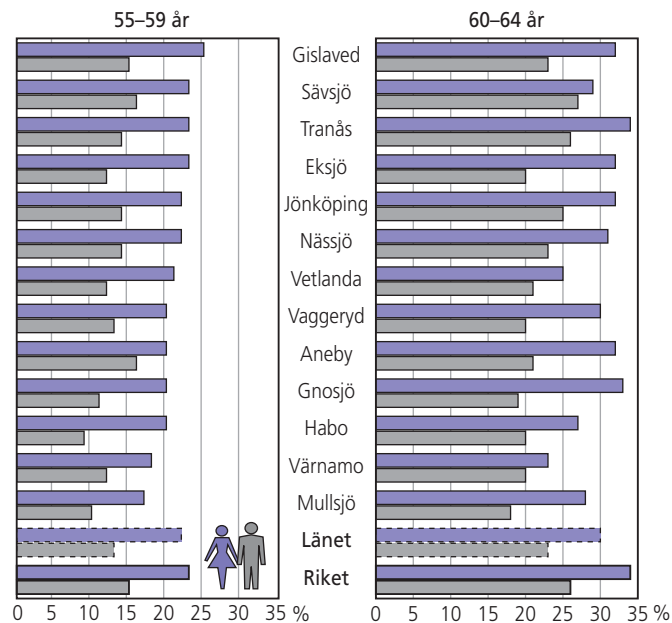
Källa: Riksförsäkringsverket

Har sjuk- eller rehabiliteringspenning.

I alla kommuner är en högre andel kvinnor än män förtidspensionerade. Länet värden ligger nära rikets. Alla kommuner har haft en ökning av förtidspensionärer sedan 1998. Aneby och Gnosjö har haft särskilt stor ökning bland kvinnorna.

Förtidspensionärer *dec 2003*

Andel (%) med sjuk- eller rehabiliteringspenning



Källa: Riksförsäkringsverket

Tre av tio kvinnor i länet i åldern 60–64 år är förtidspensionerade. Högst är andelen i Tranås, 34 procent, och lägst i Värnamo, 23 procent. Bland män i samma ålder är knappt var fjärde förtidspensionerad. Länet värden är lägre än rikets.

## Ledamöter i statliga styrelser och nämnder

31 dec 2002

	Antal		Könsfördelning (%)	
	Kv	M	Kvinnor	Män
Banverket	3	5	38	62
Domstolverket	5	7	42	58
Försäkringskassan	3	4	43	57
Handelskammaren	2	6	25	75
Länsarbetsnämnden	6	5	55	45
Länsstyrelsen	6	7	46	54
Polisstyrelsen	5	6	45	55
Skatteverket	5	5	50	50
Skogsvårdsstyrelsen	4	5	44	55
Socialstyrelsen	6	5	55	45
Statens jordbruksverk	3	5	38	62
Stiftelsen Högskolan i Jönköping	6	6	50	50

Källa: Länsstyrelsen

I de statliga styrelserna ligger könsfördelningen inom ramen 40–60 procent överallt utom i Banverket, Handelskammaren och Statens jordbruksverk.

## Ledamöter i landstingsfullmäktige *efter valet 2002*

	Antal		Könsfördelning (%)	
	Kv	M	Kvinnor	Män
Socialdemokraterna	16	16	50	50
Kristdemokraterna	8	8	50	50
Moderaterna	6	7	46	54
Centerpartiet	2	6	25	75
Folkpartiet liberalerna	5	2	71	29
Vänsterpartiet	3	2	60	40
<b>Totalt</b>	<b>40</b>	<b>41</b>	<b>49</b>	<b>51</b>

Källa: Länsstyrelsen

## Ledamöter i landstingsstyrelsen respektive riksdagen *efter valet 2002*

	Antal		Könsfördelning (%)	
	Kv	M	Kvinnor	Män
Ledamöter i Landstingsstyrelsen	6	9	40	60
Ledamöter i Riksdagen från länet	7	7	50	50

Källa: Länsstyrelsen

## Kommunstyrelsen 2003

	Ordinarie ledamöter				Ersättare		
	Antal	Varav ordf.	Könsfördelning (%)		Antal	Könsfördelning (%)	
			Kvinnor	Män		Kvinnor	Män
Aneby	15	M	20	80	13	46	54
Eksjö	13	M	38	62	14	21	79
Gislaved	15	M	47	53	15	20	80
Gnosjö	11	M	45	55	11	45	55
Habo	11	M	18	82	13	46	54
Jönköping	15	M	47	53	15	33	67
Mullsjö	15	M	20	80	15	47	53
Nässjö	13	M	31	69	13	54	46
Sävsjö	11	M	18	82	11	36	64
Tranås	11	M	27	73	10	30	70
Vaggeryd	13	M	31	69	13	38	62
Vetlanda	15	M	40	60	15	33	67
Värnamo	9	Kv	44	56	9	33	67

Källa: SCB, Insamling från kommuner 2003

Gnosjö har den jämnaste könsfördelningen bland de ordinarie ledamöterna. Mest skev är fördelningen i Habo och Sävsjö, där knappt var femte person är kvinna.

## Kommunfullmäktigeledamöter

	1998			2002		
	Antal	Könsfördeln. (%)		Antal	Könsfördeln. (%)	
		Kvinnor	Män		Kvinnor	Män
Aneby	35	31	69	35	37	63
Eksjö	49	45	55	49	33	67
Gislaved	49	39	61	49	39	61
Gnosjö	41	32	68	41	39	61
Habo	35	34	66	35	31	69
Jönköping	81	48	52	81	46	54
Mullsjö	35	29	71	35	31	69
Nässjö	57	35	65	57	32	68
Sävsjö	45	29	71	45	27	73
Tranås	41	37	63	41	44	56
Vaggeryd	41	39	61	41	29	71
Vetlanda	49	41	59	49	39	61
Värnamo	51	45	55	51	43	57
<b>Totalt i länet</b>	<b>609</b>	<b>38</b>	<b>62</b>	<b>609</b>	<b>37</b>	<b>63</b>

Källa: SCB, Valstatistik

Könsfördelningen ligger inom ramen 40–60 procent i Jönköping, Tranås och Värnamo. Andelen kvinnor har ökat eller legat still i fem kommuner sedan valet 1998. I övriga åtta kommuner har andelen kvinnor minskat, mest i Eksjö.

## Chefer i näringslivet 2001

Länet

	Antal		Könsförd. (%)		Procentuell fördelning	
	Kv	M	Kv	M	Kv	M
Högre ämbetsmän och politiker	0	0	.	.	0	0
Chefstjänstemän i intresseorganisationer	6	13	32	68	1	0
Verkställande direktörer, verkschefer m.fl.	39	802	5	95	5	15
Drift- och verksamhetschefer	157	1 192	12	88	18	22
Chefer för särskilda funktioner	247	1 392	15	85	29	26
Chefer för mindre företag och enheter	401	1 901	17	83	47	36
<b>Chefer totalt</b>	<b>850</b>	<b>5 300</b>	<b>14</b>	<b>86</b>	<b>100</b>	<b>100</b>

Källa: SCB, Yrkesregistret

Kvinnor är i minoritet bland alla typer av chefer. Högst andel kvinnor finns i den lilla gruppen chefstjänstemän i intresseorganisationer, ungefär en tredjedel.

## Chefer i offentlig sektor 2001

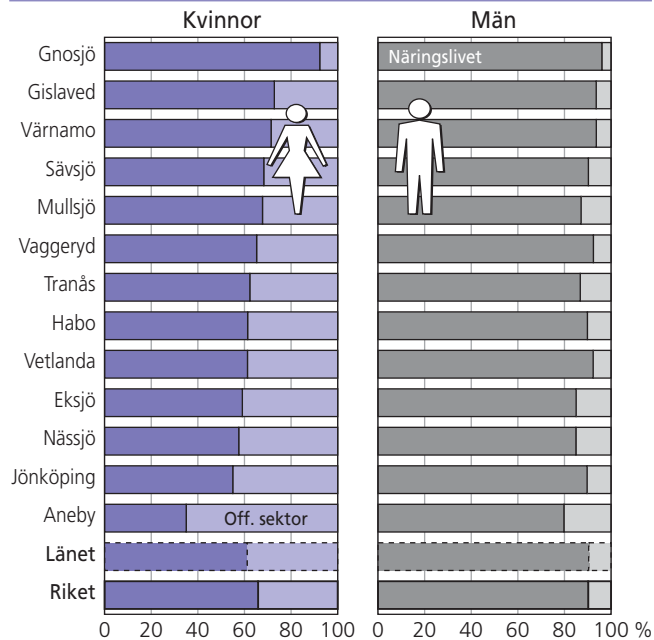
Länet

	Antal		Könsförd. (%)		Procentuell fördelning	
	Kv	M	Kv	M	Kv	M
Högre ämbetsmän och politiker	14	25	36	64	3	4
Chefstjänstemän i intresseorganisationer	0	0	.	.	0	0
Verkställande direktörer, verkschefer m.fl.	0	4	0	100	0	1
Drift- och verksamhetschefer	276	321	46	54	51	57
Chefer för särskilda funktioner	32	123	21	79	6	22
Chefer för mindre företag och enheter	218	91	71	29	40	16
<b>Chefer totalt</b>	<b>540</b>	<b>564</b>	<b>49</b>	<b>51</b>	<b>100</b>	<b>100</b>

Källa: SCB, Yrkesregistret

Kvinnor är i majoritet när det gäller chefer för mindre företag och enheter. I alla andra fall dominerar männen.

## Chefer efter sektor 2002



Källa: SCB, Registerbaserad arbetsmarknadsstatistik (RAMS)

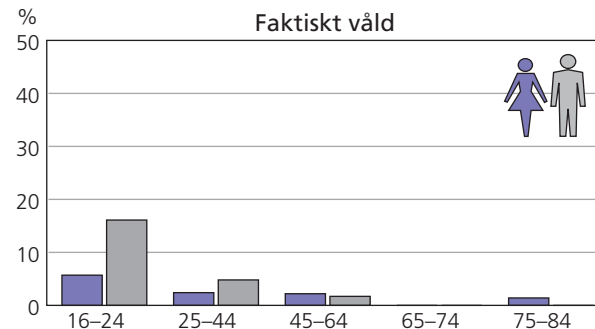
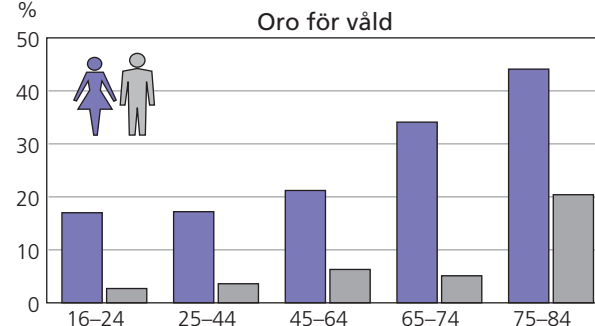
De kvinnliga cheferna är i större utsträckning chefer i offentlig sektor än de manliga cheferna. Endast i Aneby dominerar offentlig sektor bland de kvinnliga cheferna.

Högst andel kvinnliga chefer i näringslivet jämfört med offentlig sektor har Gnösjö, 92 procent.

## Oro för våld och faktiskt våld efter ålder

1993–2002

Länet




Källa: SCB, Undersökningen om levnadsförhållanden (ULF)

De gamla kvinnorna är mest oroliga att bli utsatta för våld men det är de unga männen som faktiskt blivit utsatta.



## Anmälda misshandelsbrott mot kvinnor 2003

Antal per 100 000 av medelfolkmängden




	Förövaren bekant		obekant	
	utomhus	inomhus	utomhus	inomhus
Aneby	15	45	15	15
Eksjö	6	144	18	6
Gislaved	47	120	7	23
Gnosjö	20	50	10	10
Habo	-	42	-	-
Jönköping	32	153	30	35
Mullsjö	42	196	84	56
Nässjö	37	65	20	10
Sävsjö	46	173	-	18
Tranås	23	119	11	17
Vaggeryd	-	111	8	16
Vetlanda	38	102	8	15
Värnamo	22	96	9	9
<b>Länet</b>	<b>30</b>	<b>122</b>	<b>19</b>	<b>23</b>
<b>Riket</b>	<b>39</b>	<b>149</b>	<b>37</b>	<b>25</b>

Källa: BRÅ

Kvinnor löper störst risk att drabbas av brott inomhus och när förövaren är bekant. Denna risk är störst i Mullsjö och minst i Habo. Jämfört med riket är risken att drabbas av brott utomhus av obekant förövare mindre i alla länets kommuner, utom i Mullsjö.

## Anmälda misshandelsbrott mot män 2003

Antal per 100 000 av medelfolkmängden




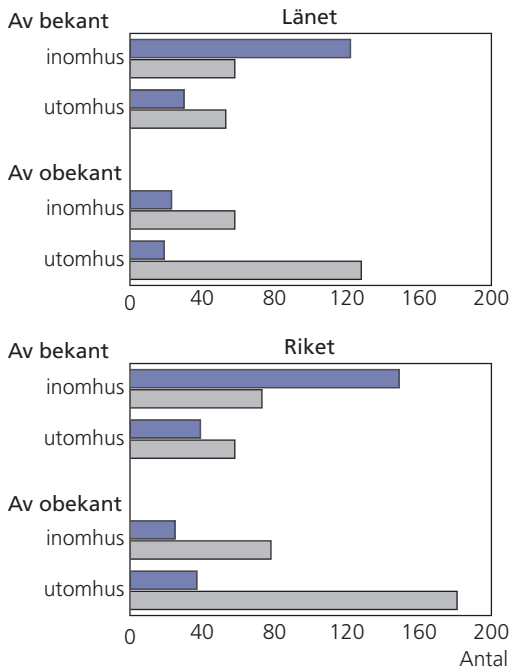
	Förövaren bekant		obekant	
	utomhus	inomhus	utomhus	inomhus
Aneby	60	45	45	30
Eksjö	78	78	48	42
Gislaved	70	77	107	30
Gnosjö	20	20	120	60
Habo	-	21	10	21
Jönköping	55	65	195	82
Mullsjö	70	56	14	14
Nässjö	37	31	116	75
Sävsjö	118	164	82	46
Tranås	28	73	79	45
Vaggeryd	8	48	95	48
Vetlanda	34	53	125	57
Värnamo	74	22	84	34
<b>Länet</b>	<b>53</b>	<b>58</b>	<b>128</b>	<b>58</b>
<b>Riket</b>	<b>58</b>	<b>73</b>	<b>181</b>	<b>78</b>

Källa: BRÅ

I länet löper män störst risk att drabbas av brott utomhus och när förövaren är obekant. Jönköping är enda kommun där denna risk är större jämfört med riket som helhet. I vissa kommuner, t.ex. Sävsjö, är risken större att drabbas av brott då förövaren är bekant än när denne är obekant.

## Anmälda misshandelsbrott 2003

Antal per 100 000 av medelfolkmängden

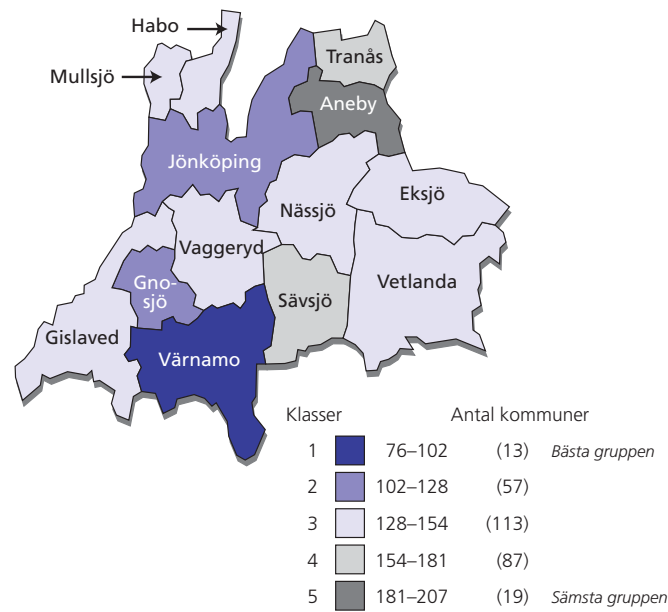


## JämIndex 2003

Kommunerna rangordnas efter en sammanvägning av följande variabler: eftergymnasial utbildning, förvärvsarbete, arbetslöshet, inkomst, näringsgrenar, föräldrapenning, tillfällig föräldrapenning, unga vuxna, ohälsotal, kommunstyrelse, kommunfullmäktige, egna företagare.

### Se mer:

[www.h.scb.se/scb/bor/scbboju/jam\\_hm/index.asp](http://www.h.scb.se/scb/bor/scbboju/jam_hm/index.asp)  
 eller [www.scb.se](http://www.scb.se) – Hitta rätt: A–Ö – Under J sök "Jämställdhet"



Källa: BRÅ

Det är vanligast att kvinnor blir misshandlade inomhus av en bekant och män utomhus av en obekant person.

## **Regeringens mål för jämställdhetspolitiken**

Det övergripande målet för svensk jämställdhetspolitik är att kvinnor och män ska ha samma möjligheter, rättigheter och skyldigheter inom alla områden i livet. Det innebär bland annat:

- en jämn fördelning av makt och inflytande
- samma möjligheter till ekonomiskt oberoende
- lika villkor och förutsättningar i fråga om företagande, arbete, arbetsvillkor samt utvecklingsmöjligheter i arbetet
- lika tillgång till utbildning och möjligheter till utveckling av personliga ambitioner, intressen och talanger
- delat ansvar för hem och barn
- frihet från könsrelaterat våld

I Sverige har vi kommit långt när det gäller jämställdhet mellan kvinnor och män. Men trots det återstår mycket arbete inom en mängd områden. Det är ett långsiktigt arbete som kräver vilja, tålamod, engagemang och inte minst – kunskap.